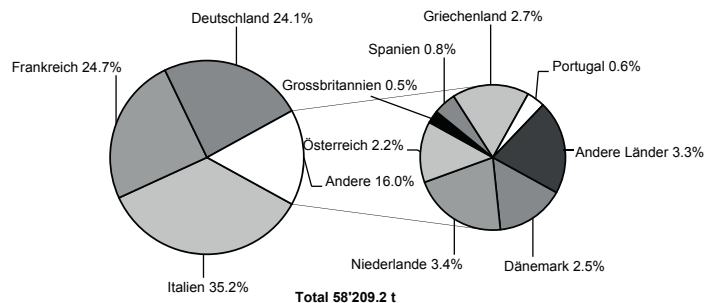


Käseimport nach Produkten/Gruppen in t

Käsesorte	2014	2015	2016
Mascarpone, Ricotta Romana	1'225	1'197	1'399
Mozzarella	4'649	4'755	4'632
Frischkäse, andere	14'428	15'020	15'932
Frischkäse total	20'302	20'972	21'963
Danablu, Gorgonzola, Roquefort	411	372	501
Weisseschimmelkäse	1'386	1'351	1'220
Weichkäse, andere	9'427	9'967	10'072
Weichkäse total	11'225	11'691	11'793
Halbhartkäse total	8'969	9'552	10'818
Hartkäse	3'893	4'825	4'771
Extrahartkäse	5'563	4'516	4'988
Hart- und Extrahartkäse total	9'456	9'341	9'759
Schmelzkäse total	3'875	3'911	3'867
Total Käseimporte	53'827	55'467	58'200

Quelle: TSM/OZD, Bern. Rundungsdifferenzen sind möglich.

Käseimport 2016 nach Ländern in %



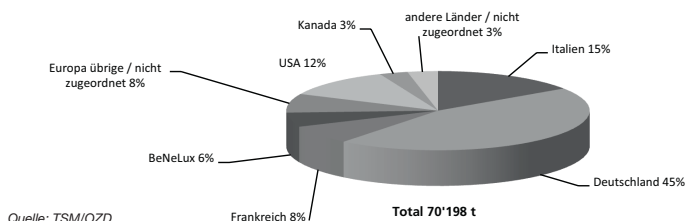
Quelle: TSM/OZD

Käseexport in t

Käsesorte	2014 [t]	2015 [t]	2016 [t]	Exportanteil an Produktion 2016 [%]
Emmentaler AOP	13'994	12'663	12'276	72.1%
Le Gruyère AOP	12'376	11'956	12'106	46.0%
Appenzeller ®	5'188	5'022	4'977	56.5%
Switzerland Swiss	4'616	4'795	4'577	79.0%
Tête de Moine AOP	1'390	1'398	1'514	63.5%
Raclette	1'559	1'597	1'644	10.3%
Sbrinz AOP	185	157	196	13.2%
Tilsiter	248	352	274	9.0%
Vacherin Fribourgeois AOP	277	286	284	10.9%
a. Halbhart- & Hartkäse	9'136	14'839	16'600	N.A.
Weich- & Frischkäse	6'673	6'367	6'583	11.7%
Schmelzkäse & Fondue	5'811	5'368	5'277	N.A.
Total Käseexporte	68'255	68'459	70'198	38.0%

Quelle: TSM/OZD

Anteil Käseexport 2016 nach Ländern in %



Quelle: TSM/OZD

Herausgeber

Switzerland Cheese Marketing AG
Brunnmattstrasse 21
Postfach
3001 Bern

Tel. 031 385 26 26
Fax 031 385 26 27
info@scm-cheese.com
www.schweizerkaese.ch



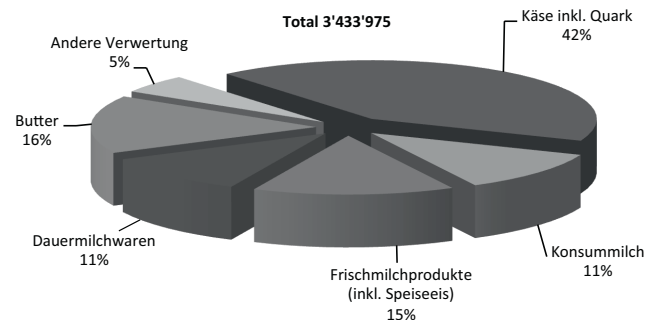
Der Schweizer Käsemarkt in Zahlen

Milchverwertung nach Milchäquivalent 2016 in t

Milchverwertung zu:	2015 [t]	2016 [t]	Δ [t]	zum Vorjahr [%]
Käse (inkl. Quark)	1'492'618	1'448'432	- 44'186	- 3.0
Konsummilch	392'304	388'647	- 3'657	- 0.9
Frischmilchprodukte (inkl. Speiseeis)	506'923	496'649	- 10'274	- 2.0
Dauermilchwaren	358'382	374'270	+ 15'888	+ 4.4
Butter	559'480	549'093	- 10'387	- 1.9
Andere Verwertung	176'470	176'884	+ 414	+ 0.2
Total Milchverwertung	3'486'177	3'433'975	- 52'202	- 1.5

Quelle: TSM

Milchverarbeitung nach Milchäquivalent 2016 in t



Quelle: TSM

Ein Milchäquivalent entspricht den Inhaltsstoffen von Eiweiss und Fett eines Kilogramms Milch (Anteil Eiweiss = 0.45 Äquivalent und Anteil Fett = 0.55 Äquivalent). Beispiel: 1 kg Vollmilch Past/UHT = 0.45 Eiweiss + 0.55 Fett = 1.00 Milchäquivalent; 1 kg Magermilch Past/UHT = 0.45 Eiweiss + 0.05 Fett = 0.50 Milchäquivalent; 1 kg Vollrahm Past/UHT = 0.30 Eiweiss + 4.80 Fett = 5.10 Milchäquivalent.



Schweiz. Natürlich.

Unser Schweizer Käse.

www.schweizerkaese.ch

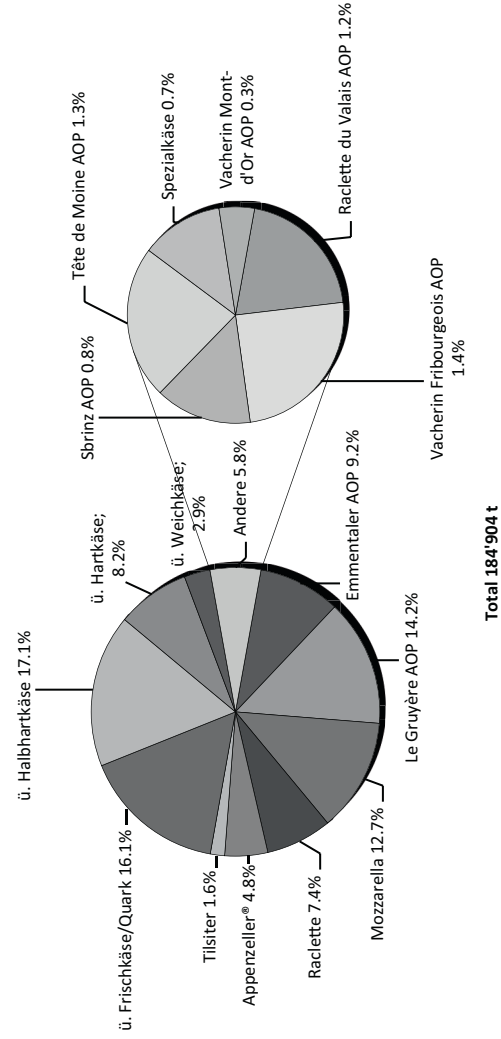


Käseproduktion 2014 – 2016 in t

	2014 [t]	2015 [t]	2016 [t]	Δ	zum Vorjahr [t]	[%]
Mozzarella	22'693	23'551	23'450	-	101	- 0.4
Quark	14'006	18'964	18'936	-	28	- 0.1
Mascarpone	489	474	462	-	12	- 2.5
Übrige Frischkäse	10'397	10'123	10'422	+	299	+ 3.0
Frischkäse total	47'582	53'110	53'271	+	161	+ 0.3
Weiss- und Grünschimmelkäse	2'668	2'498	2'406	-	92	- 3.6
Blau-/Grünschimmelkäse	5	9	12	+	3	+ 33.3
Tomme	1'893	1'857	1'864	+	7	+ 0.4
Vacherin Mont-d'Or AOP	557	560	553	-	7	- 1.3
Andere Weichkäse	1'055	1'085	1'053	-	32	- 2.9
Weichkäse total	6'182	6'013	5'891	-	122	- 2.0
Raclette	12'698	13'629	13'687	+	58	+ 0.4
Appenzeller®	8'831	8'782	8'806	+	24	+ 0.3
Tilsiter	3'142	3'182	3'036	-	146	- 4.6
Vacherin Fribourgeois AOP	2'830	2'641	2'604	-	37	- 1.4
Raclette du Valais AOP	2'291	2'178	2'301	+	123	+ 5.6
Tête de Moine AOP	2'263	2'274	2'385	+	111	+ 4.9
Alpkäse halbhart	2'277	2'183	2'284	+	101	+ 4.6
St. Paulin Suisse	446	369	321	-	48	- 13.0
Schweizer Edamer	248	226	203	-	23	- 10.2
Bündner Bergkäse	1'318	1'308	1'116	-	192	- 14.7
Andere Halbhartkäse	26'915	27'119	27'648	+	537	+ 2.0
Halbhartkäse total	63'259	63'891	64'391	+	500	+ 0.8
Emmentaler AOP	20'259	18'843	17'029	-	1'814	- 9.6
Le Gruyère AOP	29'420	28'552	26'325	-	2'227	- 7.8
Sbrinz AOP	1'613	1'546	1'488	-	58	- 3.8
Alpkäse hart	1'856	1'753	1'852	+	99	+ 5.6
Switzerland Swiss	6'680	6'944	5'795	-	1'149	- 16.5
Andere Hartkäse	7'325	6'942	7'526	+	584	+ 8.4
Hart- & Extrahartkäse total	67'153	64'580	60'015	-	4'565	- 7.1
Spezialkäse total (Schaf- und Ziegenkäse)	1'155	1'210	1'330	+	120	+ 9.9
Total Käseproduktion	185'331	188'806	184'904	-	3'902	- 2.1

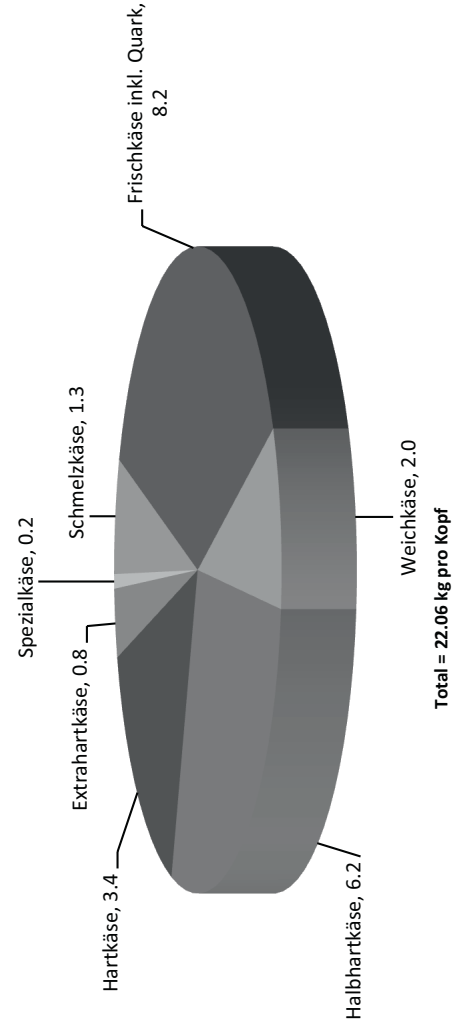
Quelle: TSM

Käseproduktion 2016 in %



Quelle: TSM

Pro-Kopf-Verbrauch in kg 2016 in der Schweiz



Quelle: Schweizer Bauernverband